

Pour créer sa Page PRO dans les pages pro : pro.univ-lille.fr : <https://pro.univ-lille.fr/>

En résumé :

2 documents créés par l'Université de Lille

→ Activer l'option Page Pro en allant sur son espace d'identité numérique <https://mon-identite-numerique.univ-lille.fr/>

Lien explicatif : https://dip.univ-lille.fr/fileadmin/user_upload/sites_services/dip/CommentCreerSaPagePro.pdf

Un mail nous est envoyé lorsque notre Page Pro est installée. Cela peut prendre un jour avant de recevoir ce mail.

→ On peut alors éditer sa Page Pro = sa Page web

En suivant les explications données dans le lien suivant :

https://dip.univ-lille.fr/fileadmin/user_upload/sites_services/dip/Editer_votre_page_professionnelle.pdf

Ci-dessous :

quelques autres copies d'images et informations en supplément ou en doublon des liens précédents

si cela peut vous être utile

Pour éditer sa Page PRO sur le site de l'Université de Lille

Aller dans le site Université de Lille /

Toutes mes applications :

Repérer :

Mon bureau virtuel

Et cliquer sur

Mon identité numérique

ent environnement numérique de travail

Francoise De Feraudy

Toutes mes applications

Accueil

Toutes mes applis 1 nouvelle

Mes actualités

Intranet

Conseils et commissions

Anciens ENT

Guide des services numériques

Toutes

Mon bureau virtuel

Enseignement & recherche

Bibliothèques

Ressources Humaines

Finances

Procédures administratives

Vie pratique

Mon bureau virtuel

Annuaire du personnel

Envoi de gros fichiers

Eventu : planifier une réunion

Gestion de projets

Gestion de projets étudiants

Impression SCD

Imprimerie

Intranet

Mon Identité Numérique

Nextcloud

Renaviso : webconférence

Rendez-vous : webconférence

Référentiel groupes

Stockage documents administratifs (GED)

Sympa, listes de diffusion

Webmail

Enseignement & recherche

Aide à la détection du plagiat

Calao, autoformation en langues

Formation pratiques enseignantes

Handi - thèque

Handithèque

Moodle

Open 4 Research

Plateforme Collaborative OAE

Pod, plateforme de vidéos

e-portfolio PEC

Mon bureau virtuel

Annuaire du personnel

Envoi de gros fichiers

Eventu : planifier une réunion

Gestion de projets

Gestion de projets étudiants

Impression SCD

Imprimerie

Intranet

Mon Identité Numérique

Nextcloud

Renaviso : webconférence

Rendez-vous : webconférence

Référentiel groupes

Stockage documents administratifs (GED)

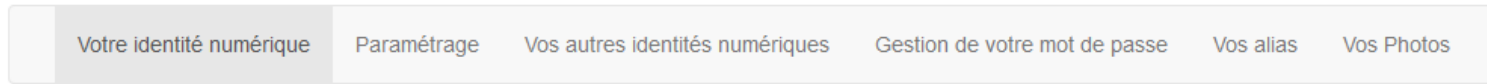
Sympa, listes de diffusion

Webmail

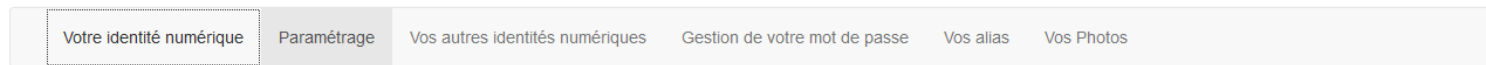
Mon Identité Numérique

Mon identité numérique

Cliquer sur l'onglet :
Paramétrage



Paramétrage



Cliquer sur Page Pro

Paramétrages

Redirection du courrier



Cochez cette case pour activer la redirection de vos courriers vers une adresse extérieure à l'université. Attention, dans cette situation problèmes de distribution des courriers

Mobile



Cochez cette case pour autoriser l'envoi de SMS d'alertes sur votre mobile

Nom usuel

De Feraudy

Si vous entrez un nom, vous devez entrer aussi le prénom

Prénom usuel

Francoise

Si vous entrez un prénom, vous devez entrer aussi le nom

Page Pro (valorisation et référencement web des travaux de recherche et d'enseignement)



Cochez cette case pour créer automatiquement votre page pro sur <https://pro.univ-lille.fr/>

Attention : en demandant la création de votre page pro, celle-ci deviendra également votre page personnelle dans notre

Le lien doit être de la forme <http://...> ou <https://...>

Pas besoin de compléter la case

Page personnelle

ni donc d'entrer le lien

<http://> ou <https://>

Page personnelle

Paramétrages

Les modifications ont été prises en compte.

Redirection du courrier

Cochez cette case pour activer la redirection de vos courriers vers une adresse extérieure à l'université. Attention, dans cette situation l'université n'envoie plus vos courriers

Mobile

Cochez cette case pour autoriser l'envoi de SMS d'alertes sur votre mobile

Nom usuel

Si vous entrez un nom, vous devez entrer aussi le prénom

Prénom usuel

Si vous entrez un prénom, vous devez entrer aussi le nom

Page Pro
(valorisation et référencement
des travaux de recherche et d'enseignement)

Page Pro
Votre page est en cours de création sur pro.univ-lille.fr
Un mail vous sera envoyé dès qu'elle sera active.

Page personnelle

Lilagora,
réseau professionnel de l'université

Cochez cette case pour autoriser l'université à transférer votre identité numérique sur Lilagora (<https://www.lilagora.fr>) et faciliter votre inscription

E-Boutique, la boutique en ligne de l'Université!

Cochez cette case pour autoriser l'université à transférer votre identité numérique sur le service E-BOUTIQUE, la boutique en ligne

Mettre à jour

Cliquer en bas de la page sur « Mettre à jour »

Apparaît la ligne :

Page Pro (valorisation et référencement des travaux de recherche et d'enseignement)
Votre page est en cours de création sur pro.univ-lille.fr
Un mail vous sera envoyé dès qu'elle sera active.

On reçoit un mail - pas forcément immédiatement ; cela peut prendre 1 journée.

Mail que l'on reçoit :

Votre page pro a été créée sur <https://pro.univ-lille.fr>
Elle est disponible à l'adresse suivante : <https://pro.univ-lille.fr/francoise-de-feraudy/>

Cette page est publique et permet d'optimiser la visibilité (et le référencement) de vos travaux de recherche, d'enseignement et autres activités au sein de l'université de Lille.

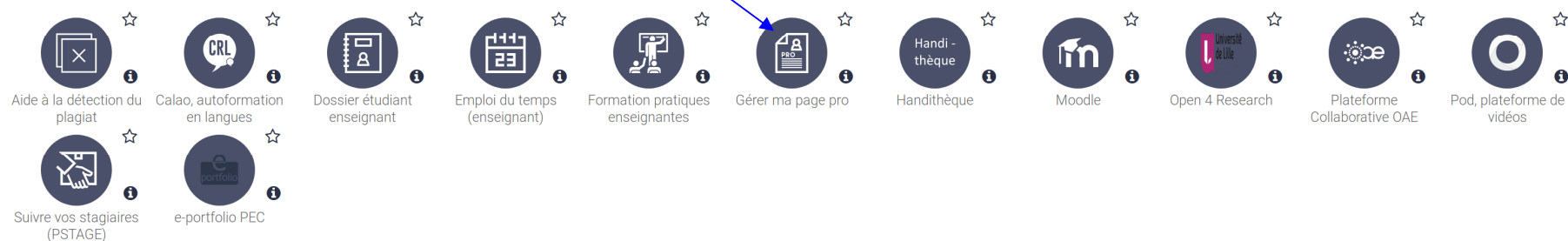
Pour éditer sa Page Pro / Pour entrer dans l'interface d'édition /

il faut aller dans <https://ent.univ-lille.fr/applications>

Enseignement & recherche

« Gérer ma page pro »

Enseignement & recherche



Vous arrivez alors sur l'interface d'édition.

Aller dans « Page » (menu à gauche) pour éditer vos informations (publications, enseignements...)

et dans « Ma fiche » pour rentrer votre photo

Explications complètes :

En suivant les explications données dans le lien suivant :

https://dip.univ-lille.fr/fileadmin/user_upload/sites_services/dip/Editer_votre_page_professionnelle.pdf

Pages Pro [7.6.32] Jacobo Grajales Rechercher

Chemin: ...rso/Pages Professionnelles Enseignants Chercheurs/ **Jacobo Grajales [26229]**

Pages Pro
Prénom et Nom

- Axes de recherche
 - Enseignements
 - Publications
 - Responsabilités
 - Parcours
- News_Jacobo_Grajales
- Events_Jacobo_Grajales

Titre - bloc d'introduction de la ligne 1

Contenu

Ligne 1 gauche


Contenu

Ligne 1 centre

Contenu

Ligne 1 droite

Contenu



Dernières actualités

Gestion des actualités
VUE LISTE

Point d'entrée :

- News_Jacobo_Grajales

Id de la page pour l'affichage en mode "vue détaillée"

- Détail actu

Nombre maximum d'éléments affichés

2

Contenu